

SOMMER

2021

Der Fachbereich
Kultur der Stadt
Gütersloh
präsentiert

Wow!

Sommer

Kultur

Spaziergang

GOOD
TIMES


enjoy
every
moment.

KOSTENLOS

Innenstadt
Isselhorst
Spekard

Route 1: Innenstadt

Start: Stadtpark Gütersloh



Ihr befindet euch im Stadtpark an der Parkstraße, Ecke Emilienstraße.

Welches Symbol fällt euch an den drei Skulpturen ins Auge?

— — — —
14

*Ihr folgt der „Emilienstraße“ bis zur „Thesings Allee“. Ihr geht dann nach rechts und die nächste Kreuzung wieder links auf den „Fußpfad“. Benutzt die Fußgängerampel und geht in die Straße „Am Bachschemm“. Hinter der Unterführung geht ihr links, parallel zu den Bahnschienen. Ihr überquert die Dalkestraße. Von da aus könnt ihr schon links die Weberei sehen. Geht direkt darauf zu. Ihr befindet Euch auf der Bogenstraße an der **Weberei**.*

Wie viele Fenster sind in der Verbindungsbrücke zwischen den Gebäuden auf einer Seite?

— — — —
19

*Geht weiter geradeaus Richtung Bambi Kino. Ihr geht von der Weberei aus rechts in den Park über die Holzbrücke. Die ganze Zeit geht ihr geradeaus Richtung Stadtbibliothek, rechts rum zu den Ampeln. Überquert die Ampel und geht Richtung Innenstadt. Folgt der Berliner Straße. Auf der rechten Seite seht ihr die **Martin-Luther-Kirche**.*

Was ist auf der Spitze des Kirchturms zu erkennen?

— — — —
3

Danach geht ihr links an der Kirche entlang über den Christian-Heyden-Weg. Ihr biegt rechts ab und könnt auf der linken Seite das **Stadtmuseum** sehen.

Welche Farbe hat die Eingangstür?



18

Ihr folgt dem schmalen Weg und biegt rechts ab. Schaut euch einmal die alte Marktfrau an. Geht anschließend Richtung Kolbeplatz und rechts an dem Café vorbei. Biegt danach links ab. Auf der rechten Seite befindet sich das Rathaus. Ihr befindet euch auf dem **Rathausplatz**. Sucht einen grauen, mit Fenstern versehenen Kasten/Schrank.


Wie lautet das Motto des Bücherschranks?

LESEN - _____ - _____
2 17 30 7

Anschließend geht ihr in die Berliner Straße, in die Fußgängerzone und folge dieser bis zum Berliner Platz. Geht rechts lang, ein Stück auf der Königstraße und haltet vor der **Polizeiwache/City Wache**.

Was befindet sich noch im Gebäude der City Wache?

6 10 24



Überquert den Berliner Platz und geht die Berliner Straße zurück stadtauswärts. Überquert wieder die Fußgängerampel bei der **Stadtbibliothek** und bleib dort stehen.

Was hält der Kulturi vor der Stadtbibliothek zwischen seinen Händen?

— — — —
26

Geht nun den Weg zurück wie ihr gekommen seid Richtung Stadtpark. Der erste Spaziergang ist abgeschlossen. Um das Lösungswort zu erhalten, fahrt ihr nach Isselhorst und erkundet das freundliche Dorf.

Route 2: Isselhorst

Start: Isselhorster Kirchplatz



Das Auto oder Fahrräder könnt ihr direkt am Isselhorster Kirchplatz abstellen. Guckt euch die **Kirche** und die Umgebung genauer an. Was könnt ihr entdecken?

Welches Tier findet ihr in der Nähe der Kirche?

— — — —
27

Dann geht ihr links an der Kirche entlang und biegt die nächste Straße links auf den „Usedomweg“ ab. Geht geradeaus auf den Fußgängerweg, am Spielplatz entlang und folgt dem Weg bis zum **Gemeindehaus/Kindergarten**.

Von welchem Jahr ist das Gebäude vom Kindergarten?

__ E U __ __ E __ 35 __ __ 8 __ __ 20 -

E __ N __ N __ __ __ __ Z __ __
13 4 1

Geht von der „Steinhagener Straße“ links auf den „Krullsweg“. Dann biegt wieder links auf den Fußgängerweg ab und folgt dem Weg am Spielplatz vorbei. Am Ende des Weges überquert ihr die Straße und geht direkt auf die Grundschule bzw. auf den **Skaterpark** zu.

Welches Tier hängt über dem "A" des Graffitis?

__ __ __ __
34



Geht links an der Grundschule entlang in das kleine Waldstück und folgt dem Fußgängerweg „am Krullsbach“. Dann biegt ihr links auf den Weg „In den Braken“ ab. Anschließend geht ihr geradeaus bis auf „Elmendorfs Kamp“. Biegt dann links auf den „Brenzelpatt“ ab. Geht bis zur „Haller Straße“ und auf der rechten Seite befindet sich die Alte Brennerei.

Ihr befindet euch im **Innenhof der Alten Brennerei**.

Wie nennt man die Steine auf dem Platz, auf dem ihr gerade steht?

__ __ __ __ __ __ __ __ P F __ __ __ __ __
9 25 5

Überquert die „Bruder-Konrad-Straße“ an der Fußgängerampel und biegt in die gegenüberliegende Straße „In der Worth“ ein. Folgt dieser Straße bis kurz vor der Brücke über die Autobahn. Kurz davor geht ihr links auf „Stückerkamp“. Auf diesem Feldweg bleibt ihr, bis Ihr die nächste Siedlung erreicht. In der Siedlung macht der „Stückerkamp“ eine scharfe Linkskurve. Genau da geht ihr rechts dann in die Straße „Spexarder Bahnhof“. Am Ende dieser Straße führt ein kleiner Fußweg bis zur „Verler Straße“. Dort seid ihr dann direkt am Gerätehaus der **Freiwilligen Feuerwehr – Löschzug Spexard**.



Welches Tier ist im Logo der Spexarder Feuerwehr zu erkennen?

— — — — —
32

Dann geht ihr auf die „Verler Straße“ stadteinwärts und an der nächsten Ampel biegt ihr links wieder auf die „Bruder-Konrad-Straße“. Ihr überquert den Bahnübergang und die dritte Straße links ist die „Bonifatiusstraße“. Dort biegt ihr links ab und kurz danach seht ihr rechts den Kirchplatz der katholischen **Bruder-Konrad-Kirche**.

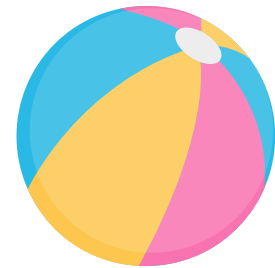
Welcher Klangkörper steht vor der Kirche?

— — — — —
11 16

Neben dem Klangkörper führt ein kleiner Weg (auch Patt genannt) wieder auf die „Bruder-Konrad-Straße“, die ihr dann nach links weitergeht. In etwa einem km seid ihr wieder an der Fußgängerampel vom Anfang eures Weges. Ihr wechselt die Straßenseite und geht in die „Lukasstraße“ hinein. Direkt hinter der Josefschule seht ihr das **Sportzentrum Spexard**.

Welche Farben hat das Vereinslogo?

___ ___ ___ - W ___ ___ ___
22 31



Wie kürzt man den Vereinsnamen ab?

___ ___ ___
15

Auf der gegenüberliegenden Straßenseite seht ihr schon den Ausgangspunkt, das Spexarder Bauernhaus.

Geschafft !!!

Tragt die Buchstaben mit den
Zahlen passend in die Felder.

___ ___ ___ ___ ___ ___ ___ ___ ___ ___ ___ ___ ___ ___ ___
1 2 3 4 5 6 7 8 9 10 11 12 13 14

___ ___ ___ ___ ___ ___ ___ ___ ___ ___ ___ ___
15 16 17 18 19 20 21 22 23 24 25 26

___ ___ ___ ___ ___ ___ ___ ___ ___
27 28 29 30 31 32 33 34 35